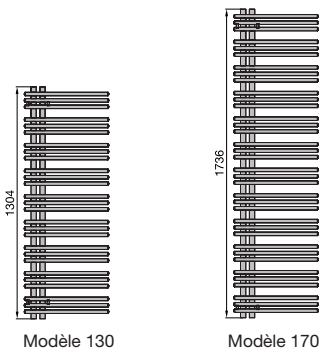


zehnder *yucca*

zehnder

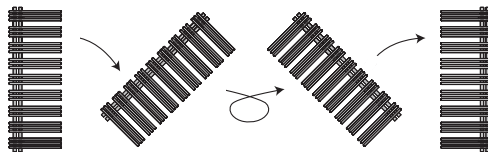


Un design exclusif pour une utilisation pratique : le sèche-serviettes Zehnder Yucca est disponible en finition chromée et dans un grand nombre de couleurs. Associé à un kit épi optionnel, le Zehnder Yucca crée une séparation de pièce esthétique et fonctionnelle (faible encombrement au mur).



Modèles eau chaude

Réversibles, tubes horizontaux à droite, ou à gauche.



Modèles mixtes et électriques

Non réversibles, tubes horizontaux à gauche (modèles Y..G) ou à droite (modèles Y..D)

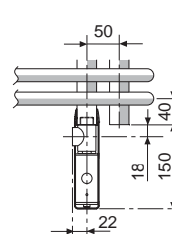
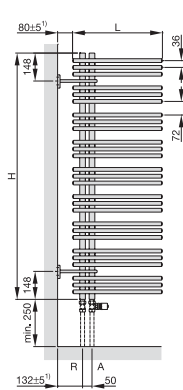
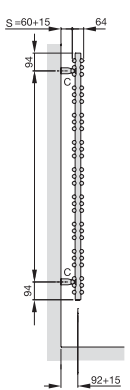
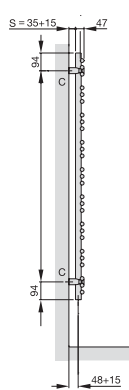
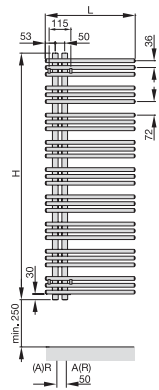


Raccordement standard

Saillie au mur

Kit épi

Radiateur Mixte



- H = Hauteur
- L = Largeur
- C = Console
- S = Saillie au mur
- A = Entrée d'eau 1/2"
- R = Sortie d'eau 1/2"
- * = Orifice de purge 1/2"

Données techniques

Pression de service max. 12 bar
 Température en service max. 120 °C

Modèle Eau Chaude Simple

Modèle	H mm	L mm	Poids Kg	Volume l	Puissance watt ΔT=50K	
					Blanc/Couleur EN 442 CE	Chromé CE
YA 040-130	1304	378	11	3,60	430	307
YA 040-170	1736	378	15	4,80	571	402
YA 050-130	1304	478	13	4,20	517	368
YA 050-170	1736	478	18	5,60	686	487
YA 060-130	1304	578	16	4,70	599	425
YA 060-170	1736	578	21	6,30	795	559

Modèle Eau Chaude Double

YAD 040-130	1304	378	19	5,70	628	-
YAD 040-170	1736	378	26	7,70	825	-
YAD 050-130	1304	478	24	6,90	763	-
YAD 050-170	1736	478	32	9,10	1002	-
YAD 060-130	1304	578	29	8,00	893	-
YAD 060-170	1736	578	39	10,60	1173	-

Modèle Mixte Simple avec résistance Safir montée d'usine CE

Modèle	H mm	L mm	Poids Kg	Puissance watt ΔT=50K Modèles Blanc/Couleur	
				Eau chaude	Électrique
YAA 130-050/FD	1434	478	14	517	300
YAA 130-050/FG	1434	478	14	517	300
YAA 170-050/FD	1866	478	19	686	600
YAA 170-050/FG	1866	478	19	686	600

Modèle mixte double avec résistance safir

YADA 170-060/FD	1866	578	40	1173	900
YADA 170-060/FG	1866	578	40	1173	900

Une résistance Safir chromée 300 watts peut être livrée non montée pour équiper un yucca (YA) chromé.

Modèle Electrique Simple avec résistance Safir CE

Modèle	H mm	L mm	Poids Kg	Puissance watt	
				Blanc/Couleur EN 442 CE	Chromé CE
YAE 170-050/FD	1826	478	23	600	600
YAE 170-050/FG	1826	478	23	600	600
Modèle électrique double avec résistance safir					
YADE 170-060/FD	1826	578	48	900	900
YADE 170-060/FG	1826	578	48	900	900